

LISTA E KONTROLLIT DHE SIGURIMI I NGARKESES


Qendro i sigurte i qete!

Ngarkimi korrekt dhe sigurimi i mallrave ne mjetet e transportit rrugor te mallrave eshte thelbesor ne sigurimin e transportit rrugor. Prandaj eshte e rendesishme qe sigurimi i ngarkeses ne mjet te behet sipas standarteve te duhura, dhe pa thyer kerkesat e ligjeve kombetare. Ne menyre qe te permiresohet siguria rrugore, IRU ka zhvilluar kete liste kontrolli te keshillave te harmonizuara per ngarkim te sigurte dhe sigurim ngarkese.

PARA NGARKIMIT TE MALLIT NE NJE MJET



Percakto mjetin e duhur per transport;



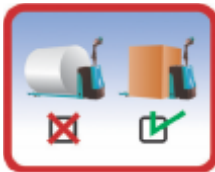
Percakto metoden(at) me te mire per te siguruar ngarkesen e percaktuar (bllokimin, lidhjen me litar, ose kombinimin e metodave);




Sigurohu qe platforma e ngarkeses dhe trupi i mjetit te jene te pastra;



Percakto numrin dhe llojin e litareve dhe/ose zinxhireve per te siguruar sa me mire ngarkesen;

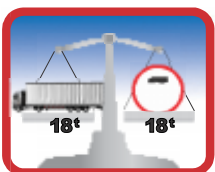


Percakto pajisjet dhe metoden(at) optimale te ngarkeses;

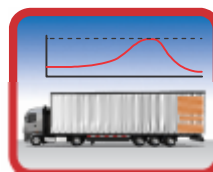


Percakto numrin tapeteve kundrareshqitjes dhe materialeve te tjera te sigurise (paletat, mbrojtjes se cepave, etj) per te siguruar sa me mire ngarkesen.

GJATE NGARKIMIT DHE SIGURIMIT TE NGARKESE



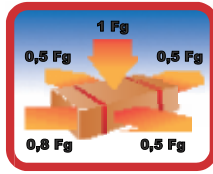
Ngarko mallin duke respektuar peshen e lejuar te mjetit;



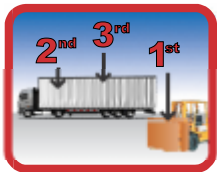
Ngarko mallin duke respektuar shperndarjen e lejuar ne akset e mjetit;



Kombino dhe rregullo ngarkesen ne menyre optimale (mallrat me te lehte siper dhe me te rendat ne fund);



Kontrollo nese lidhjet e sigurise e shperndajne peshen sa me te barabarte te jete e mundur dhe qe litaret te jene fiksuar ne kendet e duhura;



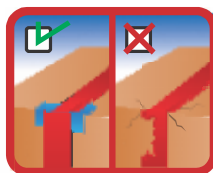
Ngarkojeni mallin ne perputhje me rradhen e planifikuar te shkarkimit;



Kontrollo cilesine dhe gjendjen e materialeve siguruese;

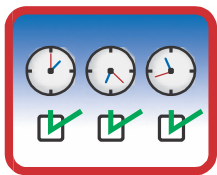


Sigurohu qe te mos kete hapësire te panevojshme midis ngarkesave;



Kontrollo nese rregullimet e sigurise nuk e demtojne ngarkesen dhe se ngarkesa nuk demton rregullimet e sigurise.

GJATE UDHETIMIT




Ne kohen e duhur, kontrolloni sigurimin e ngarkeses me intervale periodike gjate udhetimit;



Çdo here qe shkarkohet nje ngarkese rishperndahet ose ngarkohet tjeter, pershtat dhe rikontrollo siguruesit e ngarkeses;



Nese ndodh nje veprim urgjent frenimi ose ndodhin kushte jo-normale gjate udhetimit, kontrollo ngarkesen ne vendin me te afert te sigurte;



Ngit butesisht dhe paraprijni situatave te trafikut per te shmangur ndonje ndryshim te papritur drejtimi ose frenim te forte: forcat e ushtruara nga ngarkesa nuk do te rriten!



Zbulo me shume rreth Programit te Trajnimit interaktiv te Ngarkeses se Sigurte te Akademise se IRU!
www.iru.org/academy